

# Latitude 14

5000 Series

## Quick Start Guide

Panduan Pengaktifan Cepat

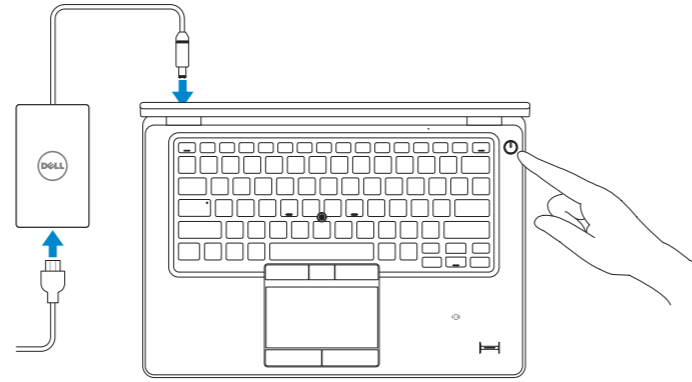
Guía de inicio rápido

دليل البدء السريع



### 1 Connect the power adapter and turn on your computer

Hubungkan adaptor daya dan hidupkan komputer Anda  
Conecte el adaptador de alimentación y encienda el equipo  
قم بتوصيل مهبطي التيار وتشغيل الكمبيوتر



### 2 Finish Windows setup

Tuntaskan penataan Windows | Finalizar configuración de Windows  
إنهاء إعداد Windows



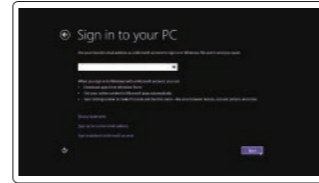
#### Enable security and updates

Aktifkan keamanan dan pembaruan  
Activar seguridad y actualizaciones  
تمكين الأمان والتحديثات



#### Connect to your network

Terhubung ke jaringan Anda  
Conectar a la red  
قم بالاتصال بالشبكة



#### Sign in to your Microsoft account or create a local account

Masuk ke dalam akun Microsoft Anda atau buat akun lokal  
Ingrese a su cuenta de Microsoft o cree una cuenta local

تسجيل الدخول إلى حساب Microsoft أو إنشاء حساب محلي

### 3 Explore resources

Jelajahi sumber daya | Explorar recursos  
استعراض الموارد



#### Help and Tips

Bantuan dan Tips | Ayuda y sugerencias  
التعليمات والتلميحات



#### My Dell

Dell Saya | Mi Dell  
جهاز Dell الخاص بي



#### Register your computer

Daftarkan komputer Anda | Registrar el equipo  
قم بتسجيل الكمبيوتر

NOTE: For more information, see *Owner's Manual* at [dell.com/support/manuals](https://dell.com/support/manuals).

CATATAN: Untuk informasi selengkapnya, lihat *Panduan bagi Pemilik* di [dell.com/support/manuals](https://dell.com/support/manuals).

NOTA: Para obtener más información, consulte el *Manual del usuario* en [dell.com/support/manuals](https://dell.com/support/manuals).

ملاحظة: لمزيد من المعلومات، انظر دليل المالك على العنوان [dell.com/support/manuals](https://dell.com/support/manuals).

## Product support and manuals

Manual dan dukungan produk  
Soporte del producto y manuales  
دعم المنتج والدلائل

## Contact Dell

Hubungi Dell. | Póngase en contacto con Dell  
الاتصال بـ Dell

## Regulatory and safety

Regulasi dan keselamatan | Normativa y seguridad  
ممارسات الأمان والممارسات التنظيمية

## Regulatory model

Model Regulatori | Modelo normativo  
الموديل التنظيمي

## Regulatory type

Jenis regulatori | Tipo normativo  
النوع التنظيمي

## Computer model

Model komputer | Modelo de equipo  
موديل الكمبيوتر

[dell.com/support](http://dell.com/support)

[dell.com/support/manuals](http://dell.com/support/manuals)

[dell.com/contactdell](http://dell.com/contactdell)

[dell.com/regulatory\\_compliance](http://dell.com/regulatory_compliance)

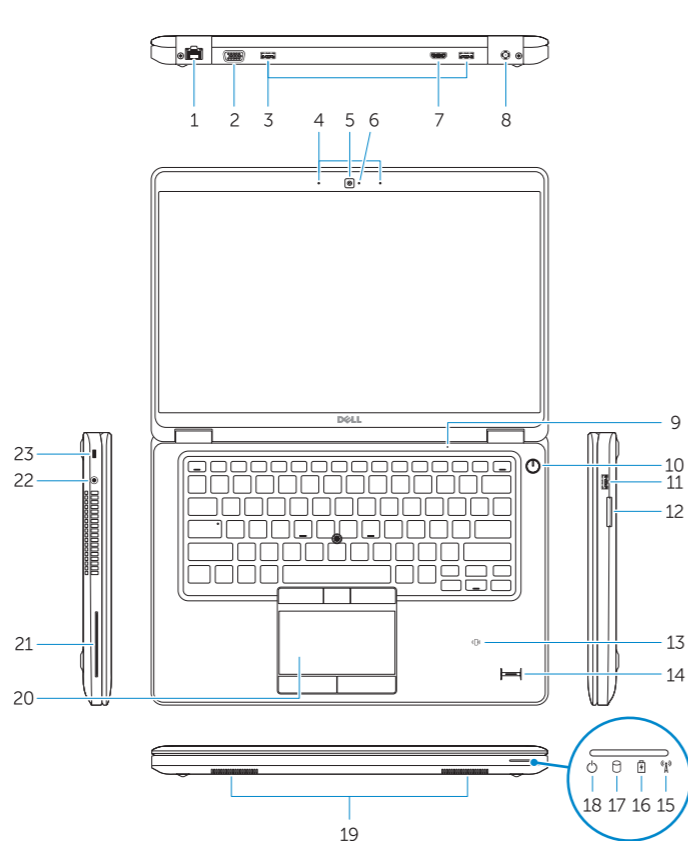
**P48G**

**P48G001**

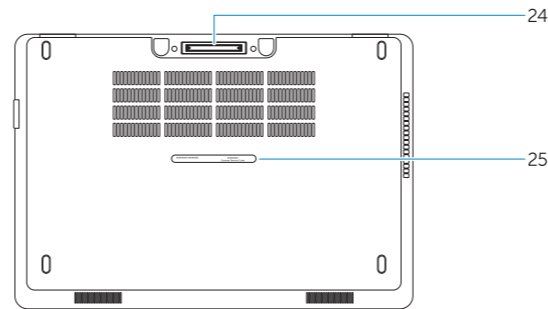
**Latitude 14-E5450/5450**

## Features

Fitur | Funciones | الميزات



1. Network connector
2. VGA connector
3. USB 3.0 connectors
4. Microphones (optional)
5. Camera
6. Camera-status light
7. HDMI connector
8. Power connector
9. Microphone
10. Power button
11. USB 3.0 connector with PowerShare
12. Memory-card reader
13. Contactless smart-card reader (optional)
14. Fingerprint reader (optional)
15. Wireless-status light
16. Battery-status light
17. Hard-drive activity light
18. Power-status light
19. Speakers
20. Touchpad
21. Smart-card reader (optional)
22. Headset connector
23. Security-cable slot
24. Dock connector (optional)
25. Service-tag label



1. Konektor jaringan
2. Konektor VGA
3. Konektor USB 3.0
4. Mikrofon (opsional)
5. Kamera
6. Lampu status kamera
7. Konektor HDMI
8. Konektor daya
9. Mikrofon
10. Tombol daya
11. Konektor USB 3.0 dengan PowerShare
12. Pembaca kartu memori
13. Pembaca kartu pintar nirkontak (opsional)
14. Conector de red
15. Conector VGA
16. Conectores USB 3.0
17. Micrófonos (opcional)
18. Cámara
19. Indicador luminoso de estado de la cámara
20. Conector de alimentación
21. Conector USB 3.0 con PowerShare
22. Lector de tarjetas de memoria
23. Lector de tarjetas inteligentes sin contacto (opcional)
24. Lector de huellas dactilares (opcional)

14. Pembaca sidik jari (opsional)
15. Lampu status nirkabel
16. Lampu status baterai
17. Lampu aktivitas hard disk
18. Lampu status daya
19. Speaker
20. Panel sentuh
21. Pembaca kartu pintar (opsional)
22. Konektor headset
23. Slot kabel pengaman
24. Konektor dok (opsional)
25. Label tag servis
15. Indicador luminoso del estado de la conexión inalámbrica
16. Indicador luminoso del estado de la batería
17. Indicador luminoso de la actividad de la unidad de disco duro
18. Indicador luminoso de estado de alimentación
19. Altavoces
20. Superficie táctil
21. Lector de tarjetas inteligentes (opcional)
22. Conector para auricular
23. Ranura del cable de seguridad
24. Conector del muelle (opcional)
25. Etiqueta de servicio

1. موصل الشبكة
2. موصل VGA
3. موصل USB 3.0
4. الميكروفونات (اختياري)
5. الكاميرا
6. مصباح حالة الكاميرا
7. موصل HDMI
8. موصل التيار
9. الميكروفون
10. زر التيار
11. موصل USB 3.0 المزود بـ PowerShare
12. قارئ بطاقة الذاكرة
13. قارئ البطاقة الذكية اللاسلكي (اختياري)
14. قارئ بصمة الإصبع (اختياري)
15. مصباح حالة الاتصال اللاسلكي
16. مصباح حالة البطارية
17. مصباح نشاط محرك الأقراص الثابتة
18. مصباح حالة الطاقة
19. مكبرات الصوت
20. لوحة اللمس
21. قارئ البطاقة الذكية (اختياري)
22. موصل سماعة الرأس
23. فتحة كبل الأمان
24. موصل القاعدة (اختياري)
25. ملصق رمز الخدمة

